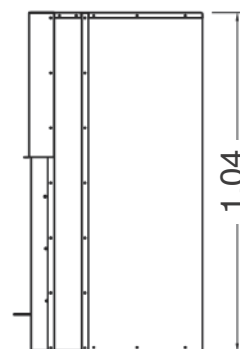
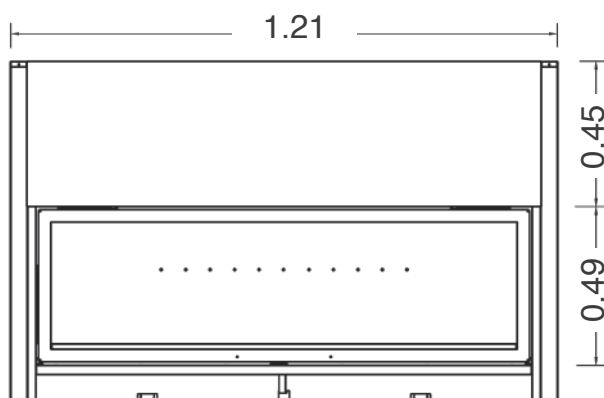
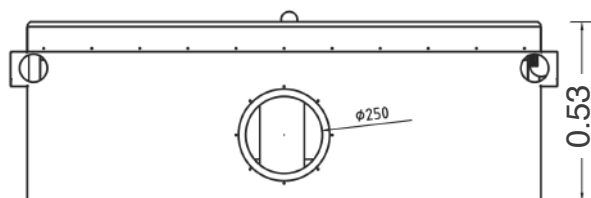


architecture 1200



Rev. 05_2015

Τεχνικά Χαρακτηριστικά | Technical Characteristics

Διαστάσεις (Πλάτος x Βάθος x Ύψος) Dimensions (Width x Depth x Height)	121 x 53 x 104 cm
Απόδοση Efficiency	72 %
Όγκος Θέρμανσης Capacity	160 - 380 m ³
Ισχύς Power	6 - 19 kw
Κατανάλωση Ξύλου Wood Consumption	1 - 4,7 kg/h
Διατομή Καμινάδας Smoke Outlet	Ø 250
Βάρος Weight	321 Kg

